

УДК338.1

**АНАЛИЗ СОЦИАЛЬНО-ЭКОНОМИЧЕСКОГО РАЗВИТИЯ
МУНИЦИПАЛЬНЫХ ОБРАЗОВАНИЙ
КАЛИНИНГРАДСКОЙ ОБЛАСТИ**

Гайдышева Вероника Игоревна

студентка 4 курса

Западный филиал Российской Академии Народного Хозяйства и
Государственной Службы при Президенте Российской
Федерации
(Россия, г. Калининград)

В статье проведен анализ социально-экономического развития муниципальных образований Калининградской области. Одним из рассматриваемых показателей социально-экономического развития выступил показатель среднемесячной заработной платы.

Ключевые слова: социально-экономическое развитие, Калининградская область, муниципальное образование, городской округ, среднемесячная номинальная начисленная заработная плата.

**ANALYSIS OF SOCIO-ECONOMIC DEVELOPMENT OF
MUNICIPALITIES OF THE KALININGRAD REGION**

Gaidysheva Veronika Igorevna

4-year student Western Branch of The Russian Presidential Academy
of National Economy and Public Administration
(Russia, Kaliningrad)

The article analyzes the socio-economic development of municipalities of the Kaliningrad region. One of the considered indicators of socio-economic development was the indicator average monthly wages.

Keywords: social and economic development, Kaliningrad region, municipality, urban district, average monthly nominal accrued wages.

Самым западным субъектом Российской Федерации является Калининградская область. Численность населения Калининградской области на 2018 год по данным Территориального органа Федеральной службы государственной статистики Калининградской области составила 998 393 человек, из них городского населения – 777 087 человек, сельского – 221 306 человек.¹

В структуре доходов жителей области, определяющих основу их материального благосостояния, составляет заработная плата. Одним из основных показателей социально-экономического развития Калининградской области является среднемесячная заработная плата работников. В 2018 году данный показатель равнялся 32 634,4 руб., по сравнению с 2017 годом увеличился на 7%. Рассмотрим среднемесячную заработную плату среди муниципальных образований Калининградской области (Таблица 1).

Можно выделить следующие группы, в которых показатели среднемесячной заработной платы по муниципальным образованиям выше и ниже среднего значения в 2018 году. Первая группа, в которой рассматриваемый показатель выше среднего значения, обозначена серым цветом в Таблице 1, остальные значения данного показателя образуют вторую группу соответственно ниже среднего значения. Высокий уровень среднемесячной номинальной начисленной заработной платы составляет в Светловском городском округе, а низкий уровень – Славском городском округе.

Светловский городской округ наряду с Янтарным городским округами Городским округом «Город Калининград» на протяжении последних трех лет входит в тройку лидеров среди муниципальных образований по показателю среднемесячной заработной платы.

¹Официальный сайт Территориального органа Федеральной службы государственной статистики по Калининградской области [Электронный ресурс] Режим доступа URL: <https://kaliningrad.gks.ru/>

Таблица 1

Среднемесячная номинальная начисленная заработная плата работников организаций, без субъектов малого предпринимательства, по муниципальным образованиям Калининградской области с 2010 по 2018 гг.²

Городские округа:	2010	2011	2012	2013	2014	2015	2016	2017	2018
г. Калининград	22 301	24204	27281	29880	32462	34142	36016	38686	42450
Багратионовский	14729	16335	18760	19543	23590	28221	32778	33641	37766
Гвардейский	13125	14413	16503	19797	20837	21823	22709	24914	30036
Гурьевский	19320	20045	22798	25927	30258	31417	33638	35987	38914
Гусевский	12150	13252	15433	18951	20947	22040	24129	25523	28959
Зеленоградский	16626	18361	21339	24069	25048	27300	29203	37436	42096
Краснознаменский	12825	14536	16756	19006	21689	23859	24828	27359	29288
Ладушинский	13058	16533	17687	19940	21984	23032	23485	27557	28298
Мамоньевский	12418	14573	17500	24517	21578	22356	22857	23704	28415
Неманский	12697	15852	18315	24904	23046	25086	28671	29891	32420
Озерский	12152	12949	14569	20315	23301	24592	27840	28611	32803
Пионерский	16944	18863	21883	24089	28852	28873	30534	33118	38367
Полесский	12474	14371	15197	17812	20818	22009	24503	24524	27642
Правдинский	13387	15890	18891	21338	24393	25521	27871	29927	35222
Светловский	23907	25958	28641	30547	33708	38060	42842	47203	54465
Славский	11537	11956	13541	15902	18473	20976	21377	23482	26642
Советский	13382	15574	18024	20243	22618	23741	25955	28189	30739
Черняховский	15339	16694	19240	22031	23705	24209	25456	27625	28960
Янтарный	21264	23876	26427	30707	37192	40341	42976	44256	49143
Балтийский	15024	17994	21669	25387	26644	26049	25463	25310	28184
Нестеровский	11438	12278	14042	17650	22451	23605	25589	26600	31511
Светлогорский	16593	18616	20925	23253	25070	26482	27711	39456	39540

Численность населения в Светловском городском округе на 1 января 2019 года составила 28 614 чел., в том числе моложе трудоспособного возраста – 4 852 чел., трудоспособного возраста – 15 926 чел., старше трудоспособного возраста – 7 836 чел. За период 2011-2017 гг. население муниципального образования увеличилось на 1 388 человек или на 5% (Рис. 1). На начало 2018 года наблюдается снижение численности населения округа на 232 чел. по сравнению с 2017 годом и на 101 чел. с 2016 годом.



Рис. 1 – Динамика численности населения в Светловском городском округе за период с 01.01.2011 по 01.01.2019, чел.³

²Официальный сайт Территориального органа Федеральной службы государственной статистики по Калининградской области [Электронный ресурс] Режим доступа URL: <https://kaliningrad.gks.ru/>

Демографическая ситуация в Светловском городском округе по состоянию на 1 января 2019 года характеризуется продолжающимся процессом естественной убыли населения. В 2017 году наблюдается самый низкий показатель естественного движения населения, а в 2015 году число умерших превышает число родившихся всего на 9 человек (Рис.2).

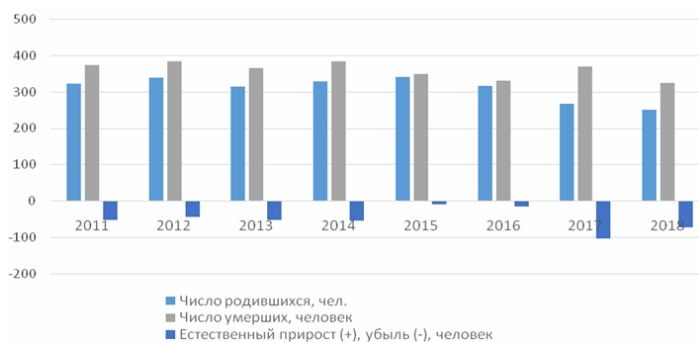


Рис. 2 – Естественное движение населения в Светловском городском округе за период с 2011 по 2018 гг., чел.⁴



Рис. 3 – Миграционное движение населения в Светловском городском округе за период с 2011 по 2018 гг., чел.⁵

³ Официальный сайт Территориального органа Федеральной службы государственной статистики по Калининградской области [Электронный ресурс] Режим доступа URL: <https://kaliningrad.gks.ru/>

⁴ Официальный сайт Территориального органа Федеральной службы государственной статистики по Калининградской области [Электронный ресурс] Режим доступа URL: <https://kaliningrad.gks.ru/>

⁵ Официальный сайт Светловского городского округа [Электронный ресурс] Режим доступа URL: <https://kaliningrad.gks.ru/>

За период 2011-2016 гг. в данном муниципальном образовании сохраняется миграционный прирост населения, показатель численности населения демонстрировал положительную динамику с незначительным среднегодовым уровнем роста (Рис. 3). С 2017 по 2018 гг. показатель миграционного прироста принял отрицательное значение. Таким образом, общий прирост населения осуществляется за счет миграционных процессов.

Количество субъектов хозяйственной деятельности, в которых работает население округа, в 2018 году составило 1148 ед., но наибольшее число организаций было в 2016 году (1210 ед.). Светловский городской округ занимает 5-е место в 2018 году среди других муниципальных образований по количеству организаций, учтенных в территориальном разделе Статрегистра по Калининградской области (Таблица 2).

Таблица 2

Количество организаций, учтенных в территориальном разделе Статрегистра по Калининградской области, за период с 2012 по 2018 гг.⁶

	2012	2013	2014	2015	2016	2017	2018
Городские округа							
г. Калининград	35822	34101	35345	36937	38013	38350	36354
Багратионовский	1048	1090	1167	905	963	1005	923
Гвардейский	931	983	1034	849	830	840	838
Гурьевский	3812	3877	4027	3953	4054	4245	4219
Гусевский	823	852	854	767	716	723	692
Зеленоградский	1058	1125	1199	1103	1154	1194	1194
Краснознаменский	335	354	363	212	228	224	218
Ладужинский	95	101	114	119	119	125	124
Мамонский	244	267	265	259	269	272	260
Неманский	384	387	385	313	314	321	325
Озерский	293	324	336	297	306	307	298
Пионерский	360	360	362	382	434	431	430
Полесский	516	534	523	519	528	541	519
Правдинский	440	426	455	410	431	449	427
Светловский	1027	1081	1174	1199	1210	1180	1146
Славский	309	331	351	319	323	323	352
Советский	977	1011	1015	1011	1037	1056	1061
Черняховский	1426	1481	1509	1415	1487	1501	1524
Янтарный	193	208	232	240	249	262	249
Балтийский	625	644	683	703	724	714	696
Нестеровский	509	513	521	276	290	302	286
Светлогорский	784	795	808	841	870	896	893

⁶Официальный сайт Территориального органа Федеральной службы государственной статистики по Калининградской области [Электронный ресурс] Режим доступа URL: <https://kaliningrad.gks.ru/>

В организациях на территории Светловского городского округа работает 5879 человек или 36% от населения трудоспособного возраста, 33,8% заняты в сфере малого и среднего бизнеса, общее количество рабочих мест оценивается в 11,5 тыс. единиц, но большинство работников не проживают в данном муниципальном образовании, а только приезжают на работу.

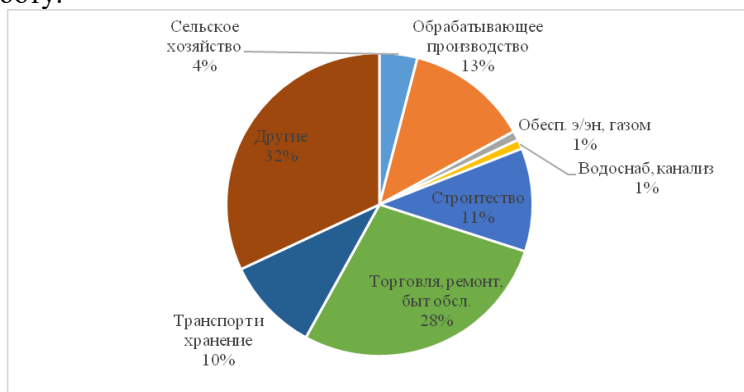


Рис. 4 – Структура субъектов хозяйственной деятельности на 01.01.2018 года⁷

Наибольший удельный вес среди субъектов хозяйственной деятельности занимают другие организации, которые включают различные государственные и муниципальные учреждения, дальше идут организации торговли, ремонта и бытового обслуживания. Обработывающая промышленность является одной из важнейших отраслей в экономике Светловского городского округа, составляет 23,08% в общем объеме обрабатывающей промышленности Калининградской области.

Второе место по показателю среднемесячной номинальной начисленной заработной платы среди муниципальных образований Калининградской области занимает Янтарный городской округ. На территории

⁷Официальный сайт Светловского городского округа [Электронный ресурс] Режим доступа URL: <https://kaliningrad.gks.ru/>

муниципального образования «Янтарный городской округ» по состоянию на 1 января 2019 года проживает 6475 человек, в том числе моложе трудоспособного возраста – 1 011 чел., трудоспособного возраста – 3 670 чел., старше трудоспособного возраста – 1 794чел.⁸

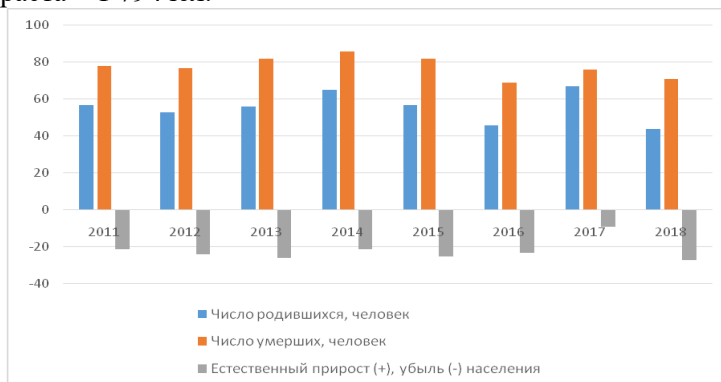


Рис. 5 – Естественное движение населения в Янтарном городском округе за период с 2011 по 2018 гг., чел.⁹

Демографическая ситуация в Янтарном городском округе на 1 января 2019 года характеризуется процессом естественной убыли населения. В 2018 году наблюдается самый низкий показатель естественного движения населения (Рис.5), а в 2017 году число умерших превышает число родившихся всего на 9 человек.

С 2011 по 2015 гг. и с 2017 по 2018 гг. в данном муниципальном образовании сохраняется миграционный прирост населения в 2016 году показатель миграционного прироста принял отрицательное значение (Рис. 6). Таким образом, общий прирост населения осуществляется за счет миграционных процессов. В Янтарном городском округе за последнее время наблюдается динамичный рост в экономике,

⁸ Официальный сайт Территориального органа Федеральной службы государственной статистики по Калининградской области [Электронный ресурс] Режим доступа URL: <https://kaliningrad.gks.ru/>

⁹ Официальный сайт Территориального органа Федеральной службы государственной статистики по Калининградской области [Электронный ресурс] Режим доступа URL: <https://kaliningrad.gks.ru/>

данная ситуация привела к стабильному повышению уровню жизни населения.

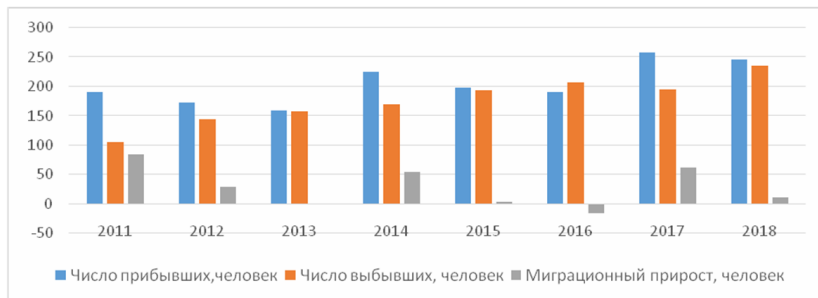


Рис. 6 – Миграционное движение населения в Янтарном городском округе за период с 2011 по 2018 гг., чел.¹⁰

Количество субъектов хозяйственной деятельности, в которых работает население округа, в 2018 году составило 249 ед., но наибольшее число организаций было в 2017 году (262 ед.) (Таблица 2). Ведущей сферой муниципального образования является янтарное производство. К основным промышленным предприятиям Янтарного городского округа относятся следующие объекты:

- **АО «Калининградский янтарный комбинат»** ведет промышленную добычу янтаря (среднесписочная численность работников за 2017 год – 514 человек).

- **АО «Янтарный Ювелирпром»** – основное предприятие по обработке янтаря и производству янтарных изделий (численность работающих за 2017 год – 186 человека).

Данные предприятия приносят 27,5% доходов в бюджетную часть муниципального образования. Все усилия сконцентрированы на формировании на его территории янтарного кластера и обеспечении развития туристско-рекреационного комплекса, развитии, и поддержке субъектов малого и среднего предпринимательства, а также на создании

¹⁰Официальный сайт Янтарного городского округа [Электронный ресурс] Режим доступа URL: <http://yantarny.net/>.

соответствующей производственной и социальной инфраструктуры. Уникальные особенности побережья Янтарного, комплекс памятников и объектов, представляют историческую, научную и рекреационную ценность, создают здесь благоприятные условия для жизни, отдыха и туризма.

Городской округ «Город Калининград» занимает третье место среди муниципальных образований по рассматриваемому выше показателю. Численность населения в г. Калининграде на 1 января 2019 года составила 482 443 человек, в том числе моложе трудоспособного возраста – 82 863 чел., трудоспособного возраста – 274 338 чел., старше трудоспособного возраста – 125 242 чел.¹¹

Демографическая ситуация по состоянию на 1 января 2019 года характеризуется продолжающимся процессом естественной убыли населения. В 2011 году наблюдается самый низкий показатель естественного движения населения, а в 2016 году число родившихся превысило число умерших (Рис.7).

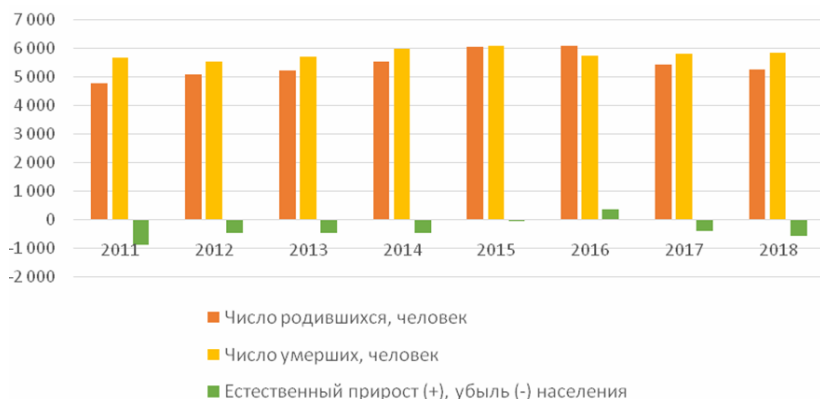


Рис. 7 – Естественное движение населения в Городском округе «Город Калининград» за период с 2011 по 2018 гг., чел.¹²

¹¹Официальный сайт Территориального органа Федеральной службы государственной статистики по Калининградской области [Электронный ресурс] Режим доступа URL: <https://kaliningrad.gks.ru/>

¹²Официальный сайт Территориального органа Федеральной службы государственной статистики по Калининградской области [Электронный ресурс] Режим доступа URL: <https://kaliningrad.gks.ru/>

В Городском округе «Город Калининград» за рассматриваемые периоды сохраняется миграционный прирост населения (Рис. 8). Таким образом, общий прирост населения осуществляется за счет миграционных процессов.



Рис. 8 – Миграционное движение населения в Городском округе «Город Калининград» за период с 2011 по 2018 гг., чел.¹³

Количество субъектов хозяйственной деятельности, в которых работает население округа, в 2018 году составило 36 534 ед., но наибольшее число организаций было в 2017 году (38350 ед.) (Таблица 2). Наиболее значимыми видами деятельности в обрабатывающих производствах г. Калининграда являются производство автотранспортных средств, прицепов и полуприцепов (Рис. 9). Также перспективную отрасль для развития г. Калининграда составляет туризм.

Таким образом, к 2020-2021 гг. среднемесячная заработная плата в Светловском городском округе будет самой высокой среди других муниципальных образований Калининградской области, в тройку лидеров войдут Янтарный городской округ, Зеленоградский городской округ и Городской округ «Город Калининград» (Таблица 3).

¹³Официальный сайт Городского округа «Калининград» [Электронный ресурс] Режим доступа URL: <https://www.klgd.ru/>



Рис. 9 – Основные виды деятельности в обрабатывающих производствах
Городского округа «Город Калининград», %

Таблица 3

Прогноз на 2020-2021 гг. среднемесячной номинальной начисленной заработной платы организаций, без субъектов малого предпринимательства, по муниципальным образованиям Калининградской области

Городские округа:	2010	2011	2012	2013	2014	2015	2016	2017	2018	2020 (прогноз)	2021 (прогноз)
г. Калининград	22 301	24204	27281	29880	32462	34142	36016	38686	42450	44 969	47487,25
Багратионовский	14729	16335	18760	19543	23590	28221	32778	33641	37766	40 646	39400,25
Гвардейский	13125	14413	16503	19797	20837	21823	22709	24914	30036	32 150	34263,75
Гурьевский	19320	20045	22798	29227	30258	31417	33638	35987	38914	41 363	43812,5
Гусевский	12150	13252	15433	18951	20947	22040	24129	25523	28959	31 060	33161,25
Зеленоградский	16626	18361	21339	24069	25048	27300	29203	37436	42096	45 280	48463,5
Краснознаменский	12825	14536	16756	19006	21689	23859	24828	27359	29288	31 346	33403,75
Ладужинский	13058	16533	17687	19940	21984	23032	23485	27557	28298	29 462	31367
Мамонтовский	12418	14573	17500	24517	21578	22356	22857	23704	28415	30 415	32414,25
Неманский	12697	15852	18315	24904	23046	25086	28671	29891	32420	34 885	37350,75
Озерский	12152	12949	14569	20315	23301	24592	27840	28611	32803	35 384	37965,75
Паноревский	16944	18863	21883	24089	28852	28873	30534	33118	38367	41 045	43722,75
Полесский	12474	14371	15197	17812	20818	22009	24503	24524	27642	29 538	31434
Правдинский	13387	15890	18891	21338	24393	25521	27871	29927	35222	37 951	40680,75
Светловский	23907	25958	28641	30547	33708	38060	42842	47203	54465	58 285	62104,5
Славский	11537	11956	13541	15902	18473	20976	21377	23482	26642	28 530	30418,25
Советский	13382	15574	18024	20243	22618	23741	25955	28189	30739	32 909	35078,25
Черняховский	15339	16694	19240	22031	23705	24209	25456	27625	29960	30 663	32365,25
Ялтаринский	21264	23876	26427	30707	37192	40341	42976	44256	49143	52 628	56112,75
Балтийский	15024	17994	21669	25387	26644	26049	25463	25310	28184	29 829	31474
Нестеровский	11438	12278	14042	17650	22451	23605	25589	26600	31511	34 020	36529,25
Светлогорский	16593	18616	20925	23253	25070	26482	27711	39456	39340	42 408	45276,75

В муниципальных образованиях Калининградской области сложилась ситуация, когда большинство работников, которых не устраивает уровень заработной платы, начинают работать в более перспективных местах не по своему месту жительства. Данная ситуация приводит к тому, что не осуществляется развитие небольших городских округов,

поскольку один из основных доходов – налоговые отчисления – уходят в другие муниципальные образования.

Кроме того, следующей проблемой выступает демографический кризис, наблюдающийся в муниципальных образованиях Калининградской области. На сегодняшний момент баланс ситуации поддерживается за счет миграционных процессов.

Список литературы

1. Официальный сайт Территориального органа Федеральной службы государственной статистики по Калининградской области [Электронный ресурс] Режим доступа URL: <https://kaliningrad.gks.ru/>;
2. Официальный сайт Светловского городского округа [Электронный ресурс] Режим доступа URL: <https://kaliningrad.gks.ru/>;
3. Официальный сайт Городского округа «Калининград» [Электронный ресурс] Режим доступа URL: <https://www.klgd.ru/>;
4. Официальный сайт Янтарного городского округа [Электронный ресурс] Режим доступа URL: <http://yantarny.net/>.

© Гайдышева В.И., 2020